2024년 국내학술대회
논문접수 가이드

※주의사항※

1. 논문원고는 3페이지 이내로 작성하여 주세요.
2. 발표문 제출은 신규 접수가 아닌 **기존 접수 글에 파일을 업로드** 해주세요. (가이드 파일 5페이지 참고)
3. 이미 제출한 논문이나 저자 정보를 수정 원하시면 사무국으로 연락 주시기 바랍니다!! (conference@kiice.org)

한국정보통신학회 학술대회 논문투고 방법

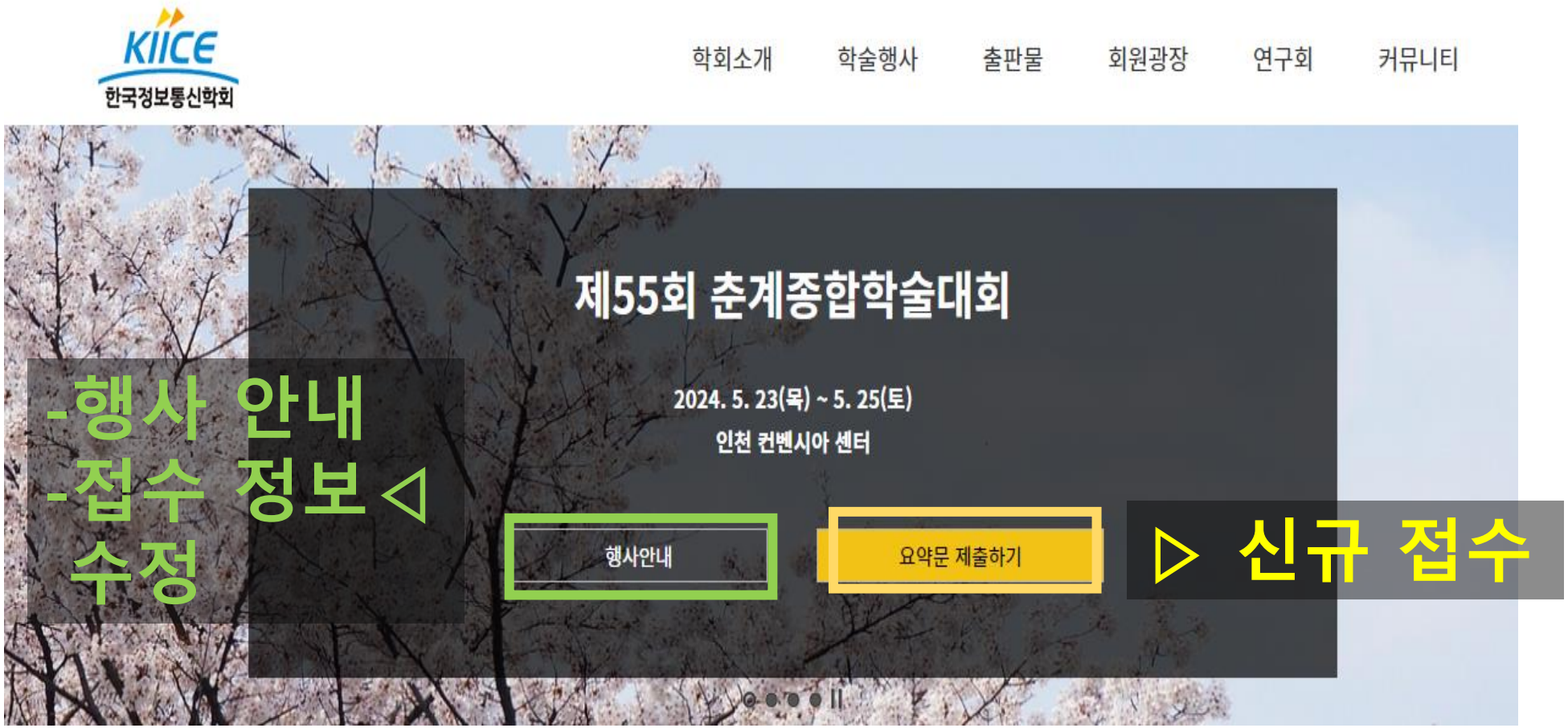

한국정보통신학회 홈페이지 http://kiice.org/

▷ 신규 투고

회원 / 비회원 논문 신규투고

- 회원/비회원 모두 로그인 필요
- 비회원일 경우, 논문투고에 사용된 이메일/패스워드 사용

※ 비회원 등록: 접수 비밀번호를 반드시 메모해놓고 기억하세요. 비밀번호 분실 시, 비밀번호 찾기 불가능.
재접수 하셔야 합니다.

▷ 신규 투고

② 저자 정보 입력,
논문 파일 업로드

-학회에서 다운받을 수 있는 '논문 양식'으로 작성하여 제출하여 주세요.

▷ 발표문 제출 _ 논문 수정 하는 법

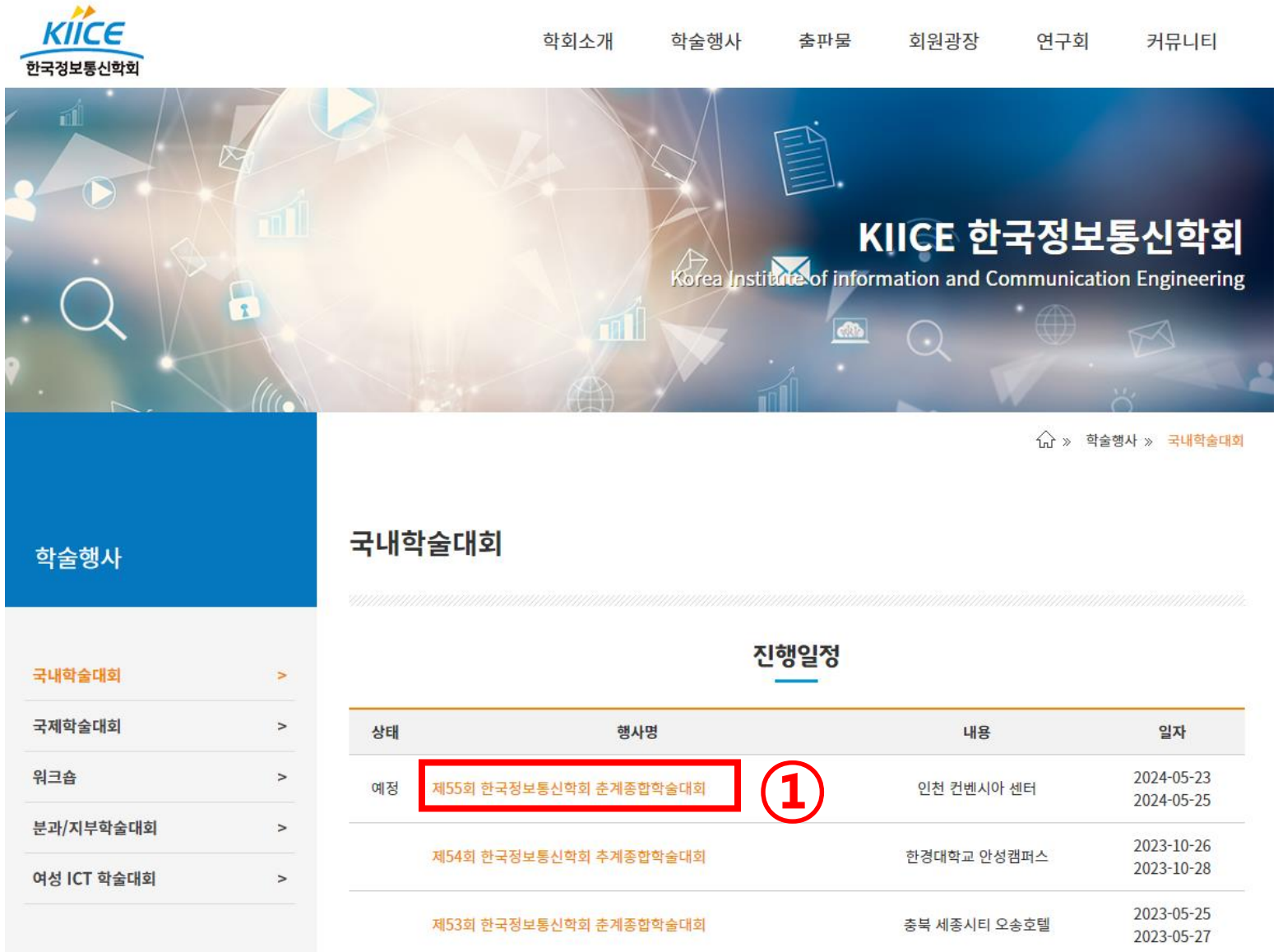

① 제55회 춘계학술대회 들어가기

▷ 발표문 제출 (학술대회 행사 안내 페이지)

[논문양식]
요약문 및 발표문 양식 다운 가능.

② [논문 접수] 선택

▷ 발표문 제출 _ 기존 투고 논문 확인

③ [논문접수 확인] 선택

④ 접수자 이름 입력 후 [조회하기]

▷ 발표문 제출

⑤ 게시글 클릭

⑥ [수정] 선택 (게시글 제일 아래)

▷ 발표문 제출 _ 논문 파일 최종 업로드.

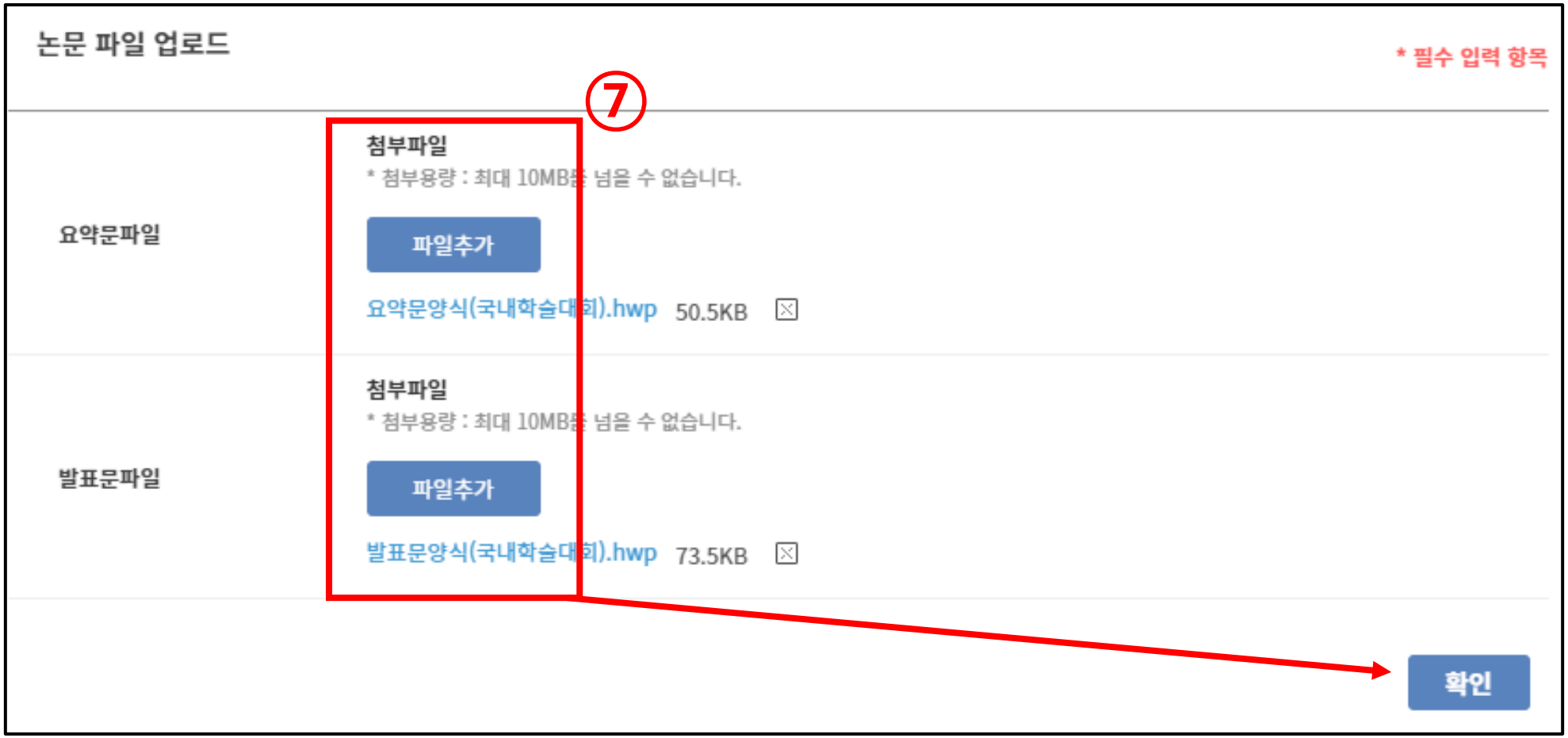

⑦ 파일 업로드 후 [확인]